


HOE HET WERKT?

Elke bus of tram en elk metrostation is uitgerust met een nieuwe terminal voor contactloze betalingen.



Hou je contactloze debit- of kredietkaart, smartphone of smartwatch voor de terminal.

Het groene vinkje verschijnt en de deuren gaan open. Net magie!



TARIEF:

Wanneer je contactloos betaalt, profiteer je van dezelfde tarieven als met een MoBIB-kaart.


Je betaalt € 2,10 voor je traject.



Met een maximum van € 7,50 per dag.

Dat betekent dat je de dagelijkse limiet bereikt na vier ritten op dezelfde dag. Elke extra rit is vanaf dan gratis.

Een GO2City-rit van de luchthaven naar de stad kost € 7.



DE TERMINAL AANVAARDT:


Contactloze debit- en kredietkaarten.

Smartphones en smartwatches met deze compatibele betaalapplicaties: Google Pay, Apple Pay, Fitbit Pay en Garmin Pay.




HET OVERZICHT VAN JE RITTEN:

Je kan het overzicht van al je ritten bekijken door een account aan te maken op onze website. Dit duurt maar een paar minuten.



KLEINE TIP:


Ga niet te dicht bij de poortjes staan tijdens het valideren. Zo gaan ze sneller open.



Opgelet, je kan met je kaart maar voor één persoon betalen. Als je de rit van een vriend wilt betalen, kan dat met een ander contactloos betalingsmiddel. Of natuurlijk met een MoBIB-kaart of papieren ticket.



HEB JE EEN OVERSTAP BINNEN DE 60 MINUTEN?




Valideer je rit dan op dezelfde manier zonder extra kosten.

Bij een controle toon je simpelweg je bankkaart of het toestel dat je gebruikte.

Om een station te verlaten, gebruik je gewoon opnieuw je bankkaart.

Zoals je ziet is een MIVB-rit betalen met je bankkaart supermakkelijk.



stib-mivb.brussels/contactless

JE VERPLAATSEN IN BRUSSEL WAS NOG NOOIT ZO MAKKELIJK



BETAAL JE MIVB-RIT NU MET JE BANKKAART



.brussels 
DAT ZIJN WIJ ALLEMAAL



CONTACTLOOS
BETALEN

V.U.: Lionel Lammens, Koningsstraat 76 - 1000 Brussel. Niet op de openbare weg gooien.